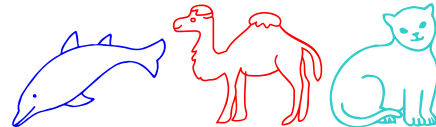


*Kinder, Kinder,
sind das schöne Bilder!*

*Zu jeder Jahreszeit, zu fast
jedem Anlass können Sie jetzt
eigene Arbeitsblätter herstellen.*



*Fröhliche Tieralphabeten können von
Ihren Kindern ausgemalt werden.*




LUFTballons UND LUSTIGE ALPHABETE

Ein bildschönes Hunde-Alphabet ist ebenfalls enthalten (Beispiel siehe unten).




*Lassen Sie sich von diesen schönen
Bildern verzaubern!*

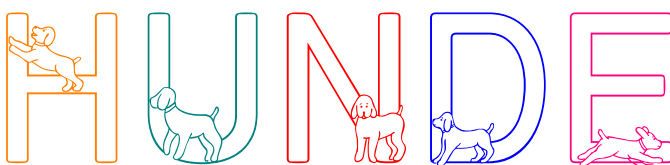
*Womit kann man Kinder besser motivieren, als
mit schönen Bildern zu kindgerechten Motiven?
Geburtstag, Ostern, Weihnachten, Muttertag,
Urlaub, Freizeit, Sport, zu Hause, Berufe,
Werkzeug, Zirkus, Wetter, Körper, Schule.*



Auch „trockene“ Themen können Sie mit vielen Bildern visualisieren,
um die richtige Schreibweise von Wörtern zu erlernen.
Zum Beispiel Wortanfänge mit **f/pf**, **D/T**, **G/K**, **S/Sch/St/Sp** usw.



*Ein lustiges Kindergesicht zeigt mit verschiedenen Mund-
stellungen, wie alle Buchstaben ausgesprochen werden.
Eine wertvolle Hilfe bei hörgeschädigten Kindern!*



Erstellt mit ECText für Word und
ECText^{PLUS} für Word unter Microsoft Word
© EUROCOMP · Thomas A. Osthege
<https://EUROCOMP.info>
<https://Schulschriften.info>